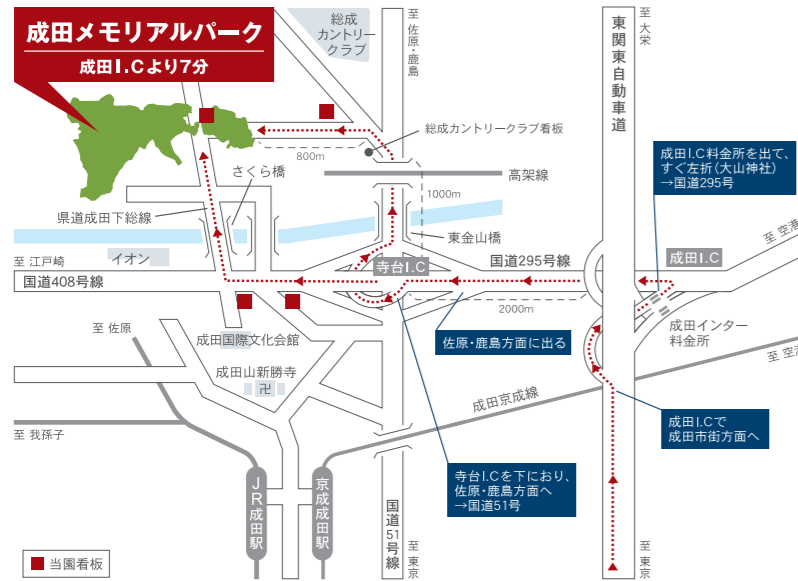


交通のご案内 ●●● ACCESS INFORMATION ●●●



電車をご利用の場合

JR千葉駅	快速	約30分	JR成田駅	タクシー	約7分
JR柏駅	快速	約50分		徒歩約1分	
JR東京駅	快速	約75分			
京成津田沼駅	特急	約30分	京成成田駅	直通バス	約13分
京成上野駅	特急	約70分		タクシー	約7分

お車をご利用の場合

東関東自動車道	約16分	成田I.C.	約7分
千葉北I.C.			

成田メモリアルパーク

バス運行時刻表

直通バス

「京成成田駅中央口」→「成田メモリアルパーク」
(1番線乗り場) 片道 350円(子供 180円)

京成成田駅発	管理事務所発	第5区発	あずまや発	管理事務所発 (1区側)
9:40	9:53	9:55	9:57	9:59
10:25	10:38	10:40	10:42	10:44
11:00	11:13	11:15	11:17	11:19
12:00	12:13	12:15	12:17	12:19
13:00	13:13	13:15	13:17	13:19
14:20	14:33	14:35	14:37	14:39
15:00	15:13	15:15	15:17	15:19
15:50	16:03	16:05	16:07	16:09

※ 運行日は土・日・祝日・振替休日。お彼岸及びお盆期間です。ただし、1/1～8は運休です。



成田市コミュニティバス

※ 大室・水掛・及び小泉ルートをご利用ください 片道 200円
【成田メモリアルパーク方面行き】 【京成成田駅中央口行】

京成成田駅東口発	メモリアルパーク前着	メモリアルパーク前発	京成成田駅中央口着
大 8:14	⇒ 8:33	水 10:11	⇒ 10:24
水 8:44	⇒ 8:57	小 10:23	⇒ 10:43
小 ★ 9:34	⇒ 10:23	水 12:01	⇒ 12:16
大 10:24	⇒ 10:43	小 13:32	⇒ 13:52
水 10:47	⇒ 11:00	水 14:37	⇒ 14:50
大 11:54	⇒ 12:13	小 15:21	⇒ 15:41
小 ★ 12:43	⇒ 13:32	水 17:15	⇒ 17:28
水 12:54	⇒ 13:09		
小 ★ 14:29	⇒ 15:21		
大 15:35	⇒ 15:54		
水 15:44	⇒ 15:59		
大 16:34	⇒ 16:53		
大 17:34	⇒ 17:54		

大：大室循環
水：水掛ルート
小：★小泉循環（京成成田駅東口⇒メモリアルパーク前：所要時間約1時間）
※ コミュニティバスをご利用の方は、京成成田駅東口方面の階段を下り、成田市役所方面にお進み下さい。
※ 時刻及び運賃改定がある場合がございます。

コミュニティバスのお問い合わせは
成田市役所 交通防犯課まで
☎0476-20-1527

令和元年10月より料金改定

■ お問い合わせは管理事務所まで

TEL **0476-23-1733** FAX 0476-24-3486 **0120-133-940**

【通常営業時間】 9時～17時まで営業 ※ 供花の販売は、16時半までです。なお、17時に閉門いたします。

【特別営業時間】 ■ お盆・お彼岸（春・秋）期間 9時～17時まで営業 ※ 閉門時間は、8時半～18時まで、セキュリティ確保のため、18時に閉門いたします。

■ 年末年始：12月29日～翌年1月4日 9時～16時まで営業 ※ セキュリティ確保のため、16時に閉門いたします。



〒286-0832 千葉県成田市赤荻622-14



きずな

永遠の絆

いつまでも、この場所で。人・自然・故人への想いを繋ぐ霊園。



成田メモリアルパーク



千葉県最大級「緑と花の公園墓地」



訪れた人が「明るくて気持ちいい」とうなづく。

春には桜、夏は新緑、秋は紅葉そして冬景色。四季折々の花が咲きこぼれ、快適に管理が行き届いた霊園。

「一度来たら好きになる」成田メモリアルパーク。



年中行事



成田メモリアルパークの行事の数々、四季折々の風情。

一年を通して、日本の風情が感じられる行事を執り行っております。故人を偲ぶ機会として、また、ご親族の集いの場として。



1月1日 新年祈禱



1月11日 鏡開き



2月 節分会



3月 春彼岸会




4月8日 花まつり



7月7日 七夕



8月15日 精霊流し



9月 秋彼岸会

施設紹介



墓地として、癒しの空間として、充実した施設と設備をご提供

ご法要の際には各宗派に対応できる設備の整った礼拝堂、お墓参りの際には、ご先祖様に供えるお花やお線香を取り揃え、売店にて販売しております。春には園内に植えられた2000本の桜が咲きほこり、お花見をされるお客様が多くご来園され、憩いの場にもなっています。



礼拝堂

天候の心配なくご利用いただける屋内のお堂です。



礼拝堂 (鴻鶴殿 こうこくでん)

50名まで収容できる豪華な造りのお堂です。



礼拝堂 (朱雀殿 すざくでん)

30名まで収容でき、神道の式年祭にも対応可能です。



管理事務所

各種手続きやご相談などお気軽にお立ち寄りください。



休憩所

お墓参りの休憩やご法事の待合所としてご利用いただけます。



和室

ご法事の会食場所としてご利用いただけます。



売店

管理棟内の売店では供花、お線香など常時販売しています。



あずまや

お墓参りの休憩にご利用ください。



バス停

京成成田駅から出ている直通バスは、園内2か所と管理事務所前に停車します。



手桶

園内各所に水場や手桶を配置しています。



天国のポスト

亡くなった方へのお手紙を投函いただけます。



車いす貸出 (無料)

ご利用希望の際は、お気軽に管理事務所にお声掛けください。

園内のご案内

広大な霊園ならではの豊富なラインナップ。



Rose Hills
ローズヒルズ 霊園の丘

ローズヒルズ

個性豊かなデザインの西洋墓石が、南向きで明るい空間に広がります。



Hana

花エリア - hana -

色とりどりの花や樹木に囲まれ、墓石の掃除がしやすい緑地付きゆとりタイプの企画墓地区画です。



永代供養墓 メモリアルパークタワー

平成17年に建立した霊園のランドマーク。



緑地付墓地

墓所間がタマリユで囲まれたゆとりがある墓地です。バス通りに面しており墓参に便利なエリアです。



庭園風ゆとり墓地

墓所間に雨花石という玉砂利が敷かれ、隣との間にゆとりがあることで、豊かな風情を感じさせる墓所です。



SILK TREE HILLS
シルクツリーヒルズ 合歓の丘



シルクツリーヒルズ

エリアの奥まで続く焼きレンガ舗装。平坦でゆとりある明るい芝生墓地です。



合葬式墓地「憩」

大切な故人様が孤独を感じることなく、共に穏やかに眠れる共同墓地です。



普通墓地 (自由設計墓地)

広い墓所を贅沢に使い、伝統的なスタイルも、また自分らしさを表現したスタイルにもできるオーダーメイド墓地。

永代供養墓 あんしん



永代供養墓 あんしん

ゆったり広々3m²のお墓。墓石一式から永代供養まで必要なものをセットにした墓地です。


企画墓地

花や噴水、レンガ風の作りが素敵な雰囲気
コンセプトは「おしゃれなガーデニング」



普通墓地・芝生墓地

いわばオーダーメイド
“想い”をより形にしたい方へお勧めです。
1.5㎡～10㎡以上の広い墓地があるのは、
大型霊園ならではの。



人気のバラに囲まれた英国風墓所
一年を通して美しいバラを
お楽しみいただけます。
ガーデニングサービスも
ご用意しています。

永代供養墓「あんしん」シリーズ

将来、墓じまいの心配がなく、撤去費用も不要で、
永代にわたり管理される安心できるお墓。

永代供養墓
あんしん



ゆったり
広々3.0㎡
家族墓

デザインが
おしゃれな
サークル墓



個人墓
夫婦墓
1.68㎡

共同墓

「個人の墓はなくてもいい」「お墓の後継者がいない」という方に
お墓の継承に悩むことなく、安心して永遠のやすらぎを迎えられる共同墓。



永代供養塔「メモリアルパークタワー」

高さ12mの風格のある納骨堂は、
霊園のシンボルタワー。
春秋のお彼岸とお盆の年3回、
当霊園の住職が祭祀供養を行います。



合葬式墓地「憩」

共に眠り、共に憩う。心の安らぎを感じる共同墓。
大切な故人様が孤独を感じることなく、
共に穏やかに眠れる共同墓地です。
お一人様ずつ納骨袋に入れ替えて埋蔵します。